




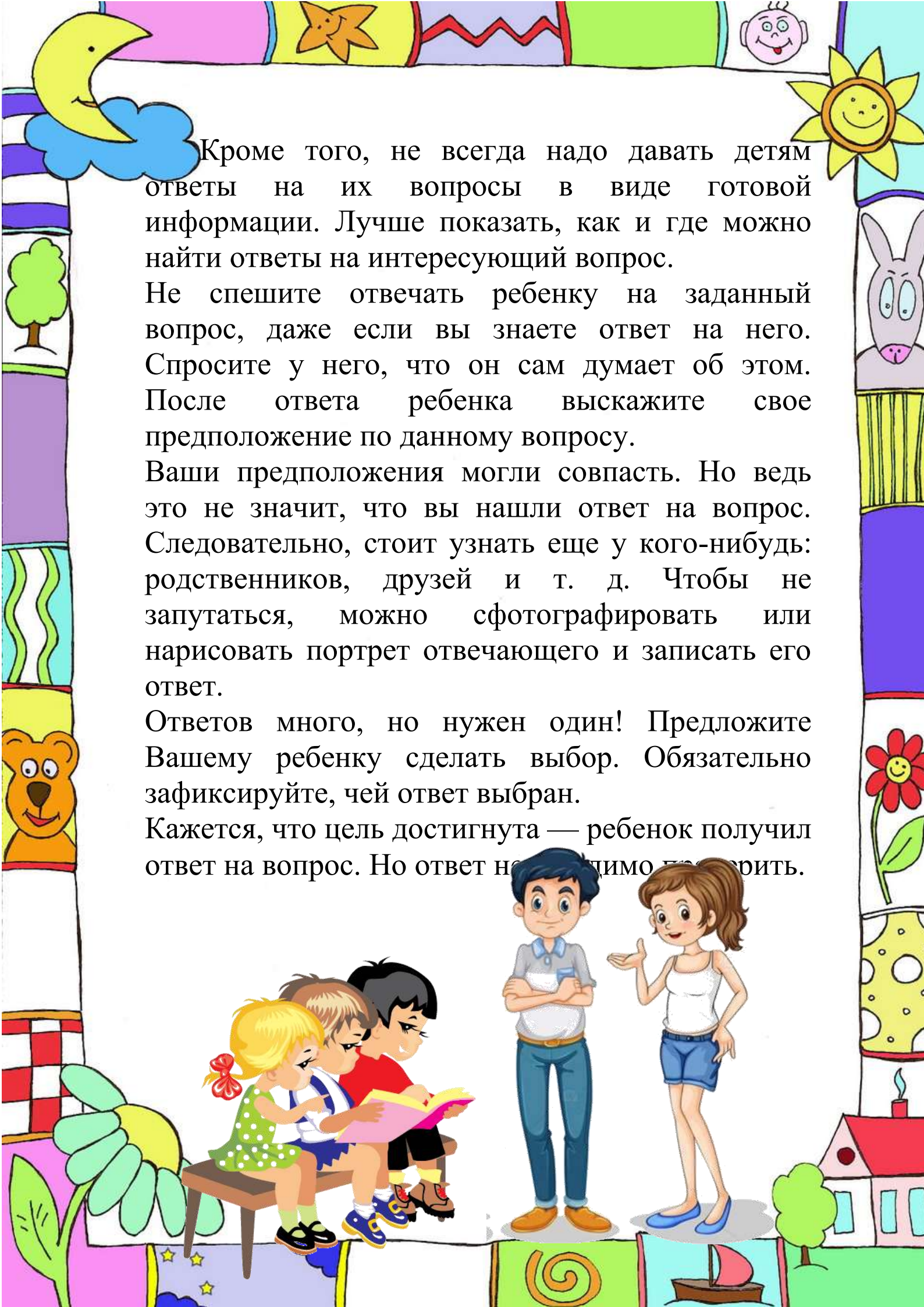
ДЕТСКИЕ
ВОПРОСЫ





Одной из главных особенностей детей дошкольного возраста является любознательность или наличие познавательного интереса, которые проявляются в вопросах. Именно в дошкольном возрасте детей называют «почемучками». Основой детских вопросов является активная мыслительная деятельность. Дети, часто задавая взрослым вопросы: «почему», «зачем», «как» — ждут на них готовых ответов. Как же правильно отвечать на детские вопросы? Давайте разберемся вместе. Прежде всего, важно помнить, что познавательное развитие ребенка будет не тогда, когда вы сразу же попытаетесь дать «вразумительный» ответ, а если подумаете, осмыслите вопрос и решите, как и когда ответить. Например, ребенок задал вопрос, поставивший Вас в тупик — ни в коем случае не «придумывайте» ответ. Ведь ваш ребенок вам безоговорочно верит и может попасть в неловкую ситуацию. Представьте: ваш сын или дочь рассказывают друзьям то, что он(а) теперь знает, а это оказывается неправдой.





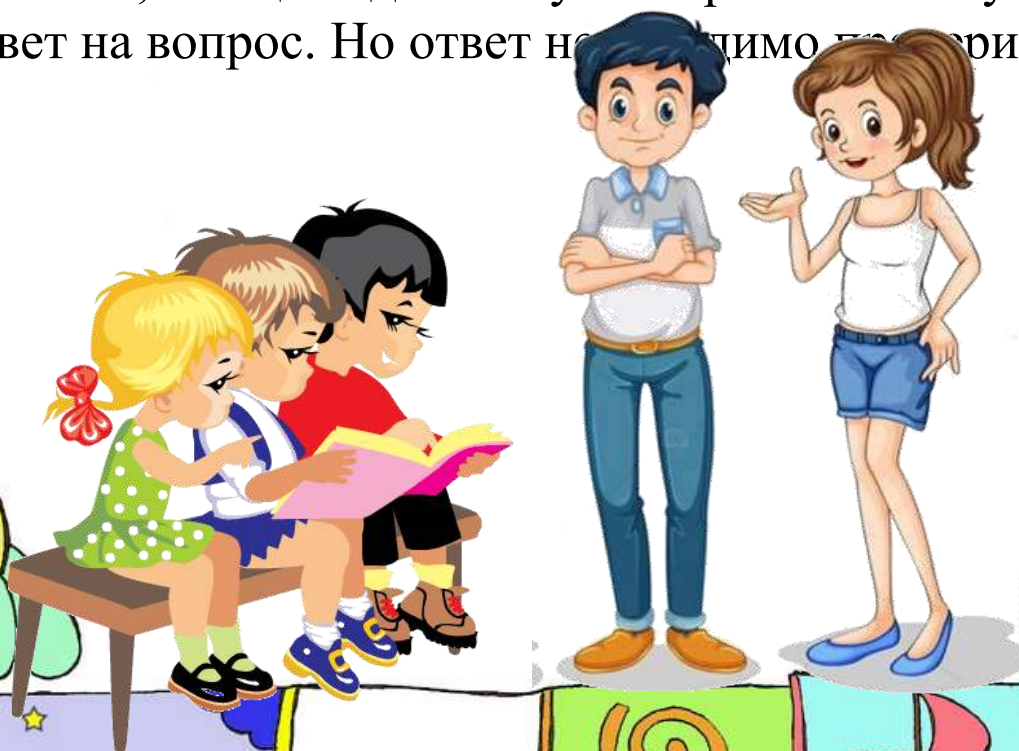
Кроме того, не всегда надо давать детям ответы на их вопросы в виде готовой информации. Лучше показать, как и где можно найти ответы на интересующий вопрос.

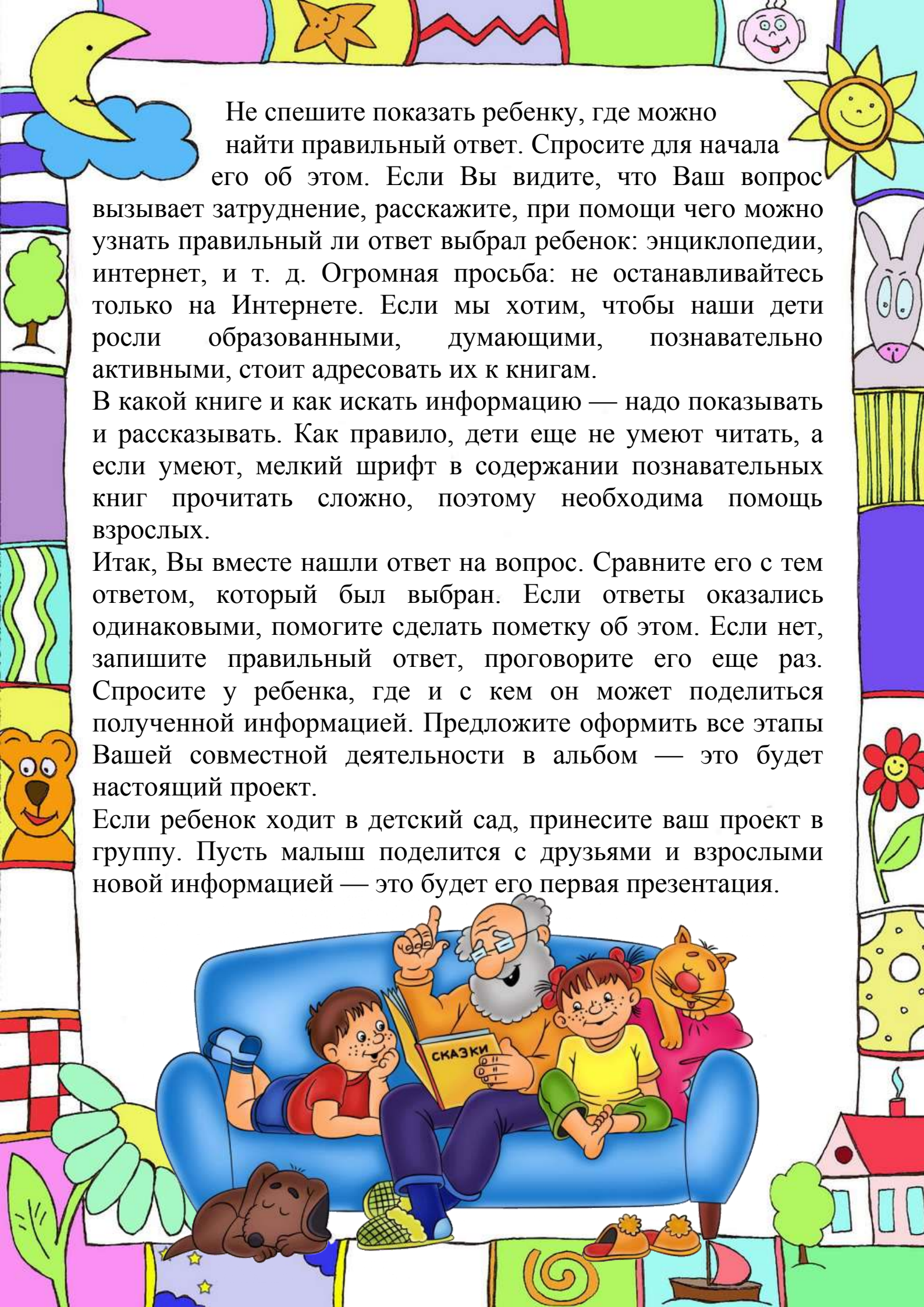
Не спешите отвечать ребенку на заданный вопрос, даже если вы знаете ответ на него. Спросите у него, что он сам думает об этом. После ответа ребенка выскажите свое предположение по данному вопросу.

Ваши предположения могли совпасть. Но ведь это не значит, что вы нашли ответ на вопрос. Следовательно, стоит узнать еще у кого-нибудь: родственников, друзей и т. д. Чтобы не запутаться, можно сфотографировать или нарисовать портрет отвечающего и записать его ответ.

Ответов много, но нужен один! Предложите Вашему ребенку сделать выбор. Обязательно зафиксируйте, чей ответ выбран.

Кажется, что цель достигнута — ребенок получил ответ на вопрос. Но ответ не совсем правильный.







Не спешите показать ребенку, где можно найти правильный ответ. Спросите для начала его об этом. Если Вы видите, что Ваш вопрос вызывает затруднение, расскажите, при помощи чего можно узнать правильный ли ответ выбрал ребенок: энциклопедии, интернет, и т. д. Огромная просьба: не останавливайтесь только на Интернете. Если мы хотим, чтобы наши дети росли образованными, думающими, познавательно активными, стоит адресовать их к книгам.

В какой книге и как искать информацию — надо показывать и рассказывать. Как правило, дети еще не умеют читать, а если умеют, мелкий шрифт в содержании познавательных книг прочитать сложно, поэтому необходима помощь взрослых.

Итак, Вы вместе нашли ответ на вопрос. Сравните его с тем ответом, который был выбран. Если ответы оказались одинаковыми, помогите сделать пометку об этом. Если нет, запишите правильный ответ, проговорите его еще раз. Спросите у ребенка, где и с кем он может поделиться полученной информацией. Предложите оформить все этапы Вашей совместной деятельности в альбом — это будет настоящий проект.

Если ребенок ходит в детский сад, принесите ваш проект в группу. Пусть малыш поделится с друзьями и взрослыми новой информацией — это будет его первая презентация.





Рассказывая вам о такой интересной форме совместной деятельности с ребенком, как создание совместных детско-родительских проектов, мы заранее подготавливаем вас к тому, что ребенок пойдет в школу. И очень важно, чтобы его и ваша адаптация к школе прошла наиболее безболезненно. Вы спросите: причем тут проекты? Отвечаем:

Выполняя домашние задания, ваши дети смогут ориентироваться в потоке информации, поиске ответов не только на поставленные учителем вопросы, но и на свои собственные. К вам будут обращаться в тех случаях, когда самим справиться сложно.

Страх перед выходом к доске будет минимальным. Назовем этот страх волнением. Ведь освоив навыки презентации своих проектов, выйти к доске и рассказать выученный урок перед одноклассниками не составит труда.

Ваш ребенок обязательно найдет себе друзей, поскольку он знает много интересного и готов этим поделиться, не стесняется задавать вопросы о том, что его заинтересовало.

Помните, ответы на детские вопросы очень важны для ребенка и сильно влияют на его развитие и знания, старайтесь не давать готовую информацию, а подсказывать, где можно найти ответы и ищите их в



ПАМЯТКА ДЛЯ РОДИТЕЛЕЙ «КАК ОТВЕЧАТЬ НА ДЕТСКИЕ ВОПРОСЫ?»

Относитесь к вопросам ребенка с уважением, не отмахиваясь от них. Внимательно вслушайтесь в детский вопрос, постарайтесь, понять, что заинтересовало ребенка в том предмете, явлении, о котором он спрашивает.

Давайте краткие и доступные пониманию дошкольника ответы, избегайте при этом сложных слов, книжных оборотов речи.


Ответ должен не просто обогатить ребенка новыми знаниями, но и побудить его к дальнейшим размышлениям, наблюдениям.

Поощряйте самостоятельную мыслительную деятельность ребенка, отвечая на его вопрос встречным: «А ты как думаешь?»

В ответ на вопрос ребенка постарайтесь вовлечь его в наблюдения за окружающей жизнью, почитать ему книгу, рассмотреть вместе иллюстративный материал.

Отвечая на вопрос ребенка, воздействуйте на его чувства, воспитывайте чуткость, гуманность, тактичность к окружающим людям.

Если ответы на вопросы ребенка требуют сообщения сложных, недоступных пониманию дошкольника знаний, не бойтесь ему сказать: «Пока ты мал и не сможешь многое понять. Будешь учиться в школе, многое узнаешь, сможешь сам ответить на свой вопрос»





ДЕТСКИЕ
ВОПРОСЫ

